

Holzbau für Jagd, Hund & Pferd ab 2011



Klappbare Leiter



**20 JAHRE
GARANTIE
mit patentierter
Schnellmontage**

**holz &
raum** 
www.holzundraum.de

Einleitung



Seite **◆** Inhalt

- 3 klappbare
Ansitz-Drückjagd-Leiter
- 4 Ansitz-Drückjagd-Leitern
- 5 Drückjagd-Hochsitze
- 6 Erdsitz/Blattstand
& Baumleitern
- 7 offene Kanzeln
- 8 Rustik-Kanzel &
Standard-Kanzel
- 9 Allround-Kanzel &
Försterkanzel
- 10 Schlaf-Kanzel
- 11 Erdankerschrauben,
Unterbauten 1,5 & 2,4 m
- 12 Sichere Schnellmontage
von
Hochsitz-Unterbauten
- 13 Unterbauten 3,5 & 4,8 m,
fahrbarer Unterbau
- 14 Kirtkisten &
Futtertische
- 15 Rehwildfütterungen &
Rotwildfütterung
- 16 Zubehör
- 17 Pferdekoppel-Zaun &
Pfähle für Sonderkulturen
- 18 Hundehütten &
Zubehör
- 19 Weitere holz & raum
Produkte
- 20 Adressen

Technische Änderungen,
Irrtum (auch bei
Liefermöglichkeiten)
vorbehalten.

Beiträge, Fotos, Zeichnungen
sind urheberrechtlich geschützt.
Nachdruck oder Reproduktion
in irgendwelcher Form - auch
auszugsweise - sind nur mit
schriftlicher Genehmigung
gestattet.

Maßangaben wurden mit
Sorgfalt ermittelt, es kann
hierfür jedoch keine Garantie
übernommen werden.

Rechtsansprüche können aus
der Werbung nicht abgeleitet
werden.

Alle abgebildeten Artikel
verstehen sich ohne
Dekorationsmaterial.



- Ab dem Jahr 2009 gewähren wir auf Grund unserer Erfahrungen **20 Jahre Garantie** auf die Haltbarkeit unserer kesseldruckimprägnierten Hölzer (siehe Garantiebedingungen).
- Bei den der Witterung ausgesetzten Hölzern werden nur halbrunde und runde Hölzer auf Lücke gesetzt verwendet. Hier kann das Wasser immer gut ablaufen und die Hölzer werden schnell wieder trocken.
- Durch die feuerverzinkten Erdankerschrauben sind die Hochsitze und Leitern fest mit dem Erdreich verbunden, können dadurch unten nicht abfaulen und haben auch bei Sturm sicheren Halt.
- Die **“Sichere Schnellmontage für Hochsitz-Unterbauten”** mit klappbaren Erdankerschrauben und Montagehülsen haben wir beim Patentamt angemeldet. (Seite 10, 11). Die feuerverzinkten Metallteile können mehrmals verwendet werden. Mindestens 40 Jahre haltbar.
- Alle Kanzeln passen auf alle Unterbauten.
Das Podest mit drei Geländerteilen wird von der Berufsgenossenschaft empfohlen und kann bei jedem Kanzeltyp zusätzlich montiert werden.
- Unsere Montagesets bestehen aus hochwertigen Schloß-, Schlüssel-, und Spaxschrauben mit Torx-Kopf. Sie bekommen nicht nur eine Tüte mit Nägeln!
Alle Bohrungen werden vor dem Imprägniervorgang gebohrt!



Infos über Kesseldruckimprägnierung

Ohne chemischen Schutz sind Hölzer im Freien Fäulnis und holzerstörenden Pilzen ausgesetzt. Zum Schutz der holz & raum Produkte werden daher alle Hölzer in großtechnischen Anlagen im Wechseldruckverfahren mit chromfreien Schutzsalzen imprägniert. Damit die Hochsitze in der Natur nicht auffallen, werden sie zusätzlich braun eingefärbt.

Der natürliche und sympathische Werkstoff Holz kann im Freien schwinden, quellen, sich verwerfen und reißen. Maserungen und Äste ergeben eine lebhafte Oberfläche.

Für Hölzer, welche der Witterung ausgesetzt sind, verwenden wir nur langsam gewachsene Kiefernholz, welche sich wesentlich besser imprägnieren lassen als Fichtenholz.

Eine gute Imprägnierung ist der Garant für eine lange Lebensdauer. Einige Hersteller werben mit Imprägnierung, tauchen ihre Produkte jedoch nur in einer Farblösung. Fragen Sie ruhig mal nach Haltbarkeit und Garantiezeit.

Achtung: Unfallverhütungs-Vorschriften

Trotz unserer 20-jährigen Garantie sind Sie verpflichtet, jedes Jahr die Leitern und Hochsitze auf Standsicherheit zu überprüfen. Bei Bedarf müssen Sie zusätzliche Abstreben oder Reparaturen vornehmen.

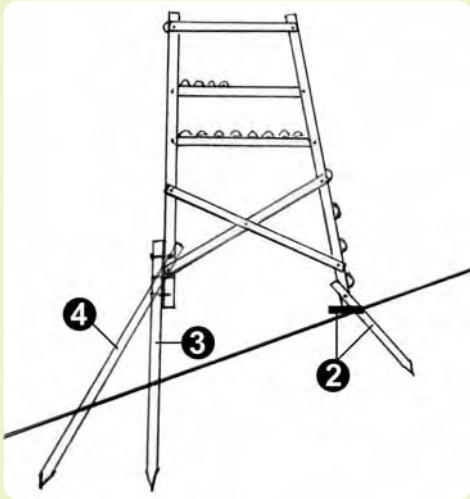


20 Jahre Garantie

Innerhalb der Garantiezeit werden die durch Fäulnis oder holzerstörende Pilze nicht mehr brauchbaren Hölzer ersetzt, wenn das Kaufdatum anhand einer Rechnung nachgewiesen wird. Der Umtausch erfolgt gegen ein gleichwertiges oder ein ähnliches Produkt. Die durch den Austausch entstandenen Kosten werden nicht ersetzt. Die Hölzer dürfen bei der Montage nicht bearbeitet, z.B. abgeschnitten oder mechanischen Beanspruchungen ausgesetzt worden sein. Die Bodenverankerung muss mit Erdankerschrauben erfolgen. Bei den Kanzeln müssen Sie auf Dichtigkeit der Dächer achten. Die Garantie umfasst nur die Haltbarkeit der Hölzer. Wegen der Sonneneinstrahlung und Witterung kann eine Farbstabilität nicht garantiert werden. Für Dachplanen, Plexiglasscheiben, Bänder, Kissen, Scharniere usw. beträgt die Garantiezeit 2 Jahre.

Montagetipp für

A-D-L Ansitz-Drückjagd-Leitern Seite 4 und D-J-H Drück-Jagd-Hochsitze Seite 5



1. Schneiden Sie nie die Holme an der Ansitzeinrichtung oder Leiter unten ab. Sie verlieren sonst Ihren Garantieanspruch da Sie nicht imprägniertes Holz freilegen wo holzerstörende Pilze eindringen können.
2. Stellen Sie die Holme oben am Hang auf Steinplatten und sichern diese mit einem Pfahl Ø 7 x 100 cm.
3. Verlängern Sie die Holme unten am Hang mit Pfählen Ø 7 x 150 cm (Seite 16), welche Sie am Holm festschrauben.
4. Sichern Sie die Ansitzeinrichtung mit schräg abstützenden Pfählen Ø 7 x 250 cm gegen Umfallen.
5. Kleine und mittlere Ansitzeinrichtungen können Sie zu Hause montieren und mit einem Anhänger zu dem Aufstellort bringen.

klappbare A-D-L, Ansitz-Drückjagd-Leiter



- Maße aufgebaut: ca. 120 x 120 x 220 cm
 Transportmaß: ca. 240 x 118 x 17 cm
- Bodenhöhe: ca. 125cm
 - Gewicht: ca. 40 - 60 kg
 - fast fertig montiert
 - sofort einsatzbereit
 - bequeme Sitzposition durch bewegliche Rückenlehne
 - schnell umgesetzt
 - gut stapelbar
 - ideal für den schnellen Ansitz, Drückjagd und Blattzeit



Art.-Nr.	Artikel	ca. Maße in cm L x B x H	Preis* €
06160	Klappbare Ansitz-Drückjagdleiter	120 x 120 x 220	124,00
06169	Klappbare Ansitz-Drückjagdleiter, 9 Stck. 20 % Rabatt (Info 1 Stck. 99,10 €)	120 x 120 x 220	892,00
06130	Tarnnetz	ca. 120 x 500	34,00

*Alle Preise inkl. Mehrwertsteuer

kleine A-D-L, Ansitz-Drückjagd-Leiter

- Maße aufgebaut: ca. 78 x 100 x 200 cm
 Maße Bausatz: ca. 200 x 78 x 10 cm
 - Bodenhöhe: ca. 90 cm
 - Augenhöhe im Sitzen: ca. 210 cm
 - Augenhöhe im Stehen: ca. 260 cm
 - Gewicht: ca. 40 - 50 kg
 - Leiter und Klappsitz vormontiert, die anderen Holzteile sind vorgebohrt
 - inkl. Montagematerial und -anleitung



Die kleine & mittlere A-D-L können leicht umgesetzt werden.

- ◆ **Zubehör**
- Pfahl zum Verankern Ø 7 x 100 cm
 - Dachkonstruktion
 - Tarnnetz ca. 120 x 500 cm

Für den schnellen Ansitz oder die beliebten Drückjagden sind unsere A-D-L die beste Voraussetzung für eine sichere und erfolgreiche Jagd.



mittlere A-D-L, Ansitz-Drückjagd-Leiter, 2-Sitzer

- Maße aufgebaut: ca. 220 x 275 x 275 cm
 Maße Bausatz: ca. 300 x 118 x 12 cm
 - Bodenhöhe: ca. 200 cm
 - Augenhöhe im Sitzen: ca. 300 cm
 - Augenhöhe im Stehen: ca. 350 cm
 - Bodenhöhe: ca. 175 cm
 - Gewicht: ca. 80 - 120 kg
 - zweiseitig, mit Rückaufstieg, verschiebbarem Bodenrost und Klappsitz
 - Leiter, Bodenrost und Sitzbrett vormontiert, alle anderen Hölzer sind vorgebohrt
 - inkl. Montagematerial und -anleitung

- ◆ **Zubehör**
- Pfahl zum Verankern Ø 7 x 100 cm
 - Dachkonstruktion
 - Tarnnetz ca. 120 x 500 cm



große A-D-L, Ansitz-Drückjagd-Leiter, 2-Sitzer

- Maße aufgebaut: ca. 300 x 300 x 400 cm
 Maße Bausatz: ca. 400 x 118 x 12 cm
- zweiseitig, mit Rückaufstieg, verschiebbarem Bodenrost und Klappsitz
 - Bodenhöhe: ca. 300 cm
 - Augenhöhe im Sitzen: ca. 400 cm / im Stehen: ca. 450 cm
 - Gewicht: ca. 120 - 150 kg
 - Leiter vormontiert, die anderen Holzteile sind vorgebohrt
 - inkl. Montagematerial und -anleitung

Zwei Personen haben auf der standfesten großen A-D-L ausreichend Platz. Sitzbreite ca. 120 cm. Für Freiluftfans die ideale preiswerte hohe Ansitzeinrichtung.

- ◆ **Zubehör**
- Erdankerschrauben-Set S. 12
 - Pfahl zum Verankern Ø 7 x 100 cm
 - Dachkonstruktion
 - Tarnnetz



große A-D-L, zweiseitig



mit großer Dachkonstruktion, Tarnnetz & Pfahl zum Verankern



06149



06179



06269

Art.-Nr.	Artikel	ca. Maße in cm L x B x H	Preis* €
06149	Kleine Ansitz-Drückjagdleiter (kl. A-D-L)	78 x 100 x 200	74,00
06148	Kleine Ansitz-Drückjagdleiter, 8 Stck. 16 % Rabatt (Info 1 Stck. 62,00 €)	78 x 100 x 200	496,00
06179	Mittlere Ansitz-Drückjagdleiter (m. A-D-L)	220 x 275 x 275	199,00
06185	Mittlere Ansitz-Drückjagdleiter, 6 Stck. 20 % Rabatt (Info 1 Stck. 159,00 €)	220 x 275 x 275	955,00
06269	Große Ansitz-Drückjagdleiter (gr. A-D-L)	300 x 300 x 400	229,00
06266	Große Ansitz-Drückjagdleiter, 6 Stck. 20 % Rabatt (Info 1 Stck. 183,00 €)	300 x 300 x 400	1.099,00
06199	Dachkonstruktion für alle A-D-L	140 x 140 x 150	99,90
06195	Dachkonstruktion für alle A-D-L, 5 Stck. 10 % Rabatt (Info 1 Stck. 89,80 €)	140 x 140 x 150	449,00
07010	Große Dachkonstruktion für große A-D-L	180 x 180 x 200	179,00
07020	Große Dachkonstruktion für gr. A-D-L, 5 Stck. 20 % Rabatt (Info 1 Stck. 143,20 €)	180 x 180 x 200	716,00
06460	Pfahl zum Verankern für alle A-D-L	ø 7 x 100	2,50
06130	Tarnnetz für alle A-D-L	ca. 120 x 500	34,00
07430	Rutschsicherung für Standflächen (Metallgitter)	50 x 100	5,90

*Alle Preise inkl. Mehrwertsteuer

kleiner D-J-H, Drückjagd-Hochsitz, 2-Sitzer

Maße aufgebaut: ca. 150 x 120 x 240 cm
 Maße Bausatz: ca. 240 x 120 x 11 cm

- Boden: ca. 120 x 120 cm
- Bodenhöhe: ca. 140 cm
- Gewicht: ca. 70 - 100 kg
- Leiter, Boden und Klappsitz vormontiert, die anderen Holzteile sind vorgebohrt
- inkl. Montagematerial und -anleitung

- ◆ **Zubehör**
- Dachkonstruktion
 - Pfahl zum Verankern Ø 7 x 100 cm
 - Tarnnetz ca. 120 x 500 cm

Der Drückjagd-Hochsitz ist schnell montiert (15 - 30 Minuten) und mit Tarnnetz und Dach ideal für Drückjagden und Ansitz. Alle Hölzer sind kesseldruck-impregniert.




mittlerer D-J-H, Drückjagd-Hochsitz, 2-Sitzer

Maße aufgebaut: ca. 165 x 120 x 300 cm
 Maße Bausatz: ca. 300 x 120 x 12 cm

- Boden: ca. 120 x 120 cm
- Bodenhöhe: ca. 200 cm
- Gewicht: ca. 80 - 120 kg
- Leiter, Boden und Klappsitz vormontiert, die anderen Holzteile sind vorgebohrt
- inkl. Montagematerial, -anleitung und 2 Pfähle Ø 7 x 250 cm zum seitlichen Abstützen

In manchen Regionen und Ländern ist bei Drückjagden eine Bodenhöhe von 200 cm vorgeschrieben.

- ◆ **Zubehör**
- Dachkonstruktion
 - Pfahl zum Verankern Ø 7 x 100 cm
 - Tarnnetz ca. 120 x 500 cm



großer D-J-H, Drückjagd-Hochsitz, 2-Sitzer

Maße aufgebaut: ca. 200 x 120 x 400 cm
 Maße Bausatz: ca. 400 x 120 x 15 cm

- Boden: ca. 120 x 120 cm
- Bodenhöhe: ca. 300 cm
- Gewicht: ca. 100 - 140 kg
- Leiter, Boden u. Klappsitz vormontiert, die anderen Holzteile sind vorgebohrt
- inkl. Montagematerial, -anleitung und 2 Pfähle Ø 7 x 250 cm zum seitlichen Abstützen

Drückjagd-Hochsitze sind auch mit Dachkonstruktion und Tarnnetz lieferbar.

- ◆ **Zubehör**
- Dachkonstruktion
 - Pfahl zum Verankern Ø 7 x 100 cm
 - Tarnnetz ca. 120 x 500 cm



Rutschsicherung für Standflächen aller D-J-H (Metallgitter) inkl. Befestigung 100 x 100 cm



06110



06122



06125

Art.-Nr.	Artikel	ca. Maße in cm L x B x H	Preis* €
06110	Kleiner Drückjagd-Hochsitz (kl. D-J-H)	150 x 120 x 240	132,00
06117	Kleiner Drückjagd-Hochsitz, 7 Stck. 25 % Rabatt (Info 1 Stck. 99,00 €)	150 x 120 x 240	693,00
06122	Mittlerer Drückjagd-Hochsitz (m. D-J-H)	165 x 120 x 300	186,00
06106	Mittlerer Drückjagd-Hochsitz, 6 Stck. 25 % Rabatt (Info 1 Stck. 139,00 €)	165 x 120 x 300	834,00
06125	Großer Drückjagd-Hochsitz (gr. D-J-H)	190 x 120 x 400	229,00
06166	Großer Drückjagd-Hochsitz, 6 Stck. 20 % Rabatt (Info 1 Stck. 183,00 €)	190 x 120 x 400	1.099,00
06199	Dachkonstruktion für alle D-J-H	140 x 140 x 150	99,90
06195	Dachkonstruktion für alle D-J-H, 5 Stck. 10 % Rabatt (Info 1 Stck. 89,80 €)	140 x 140 x 150	449,00
07010	Große Dachkonstruktion für große D-J-H	180 x 180 x 200	179,00
07020	Große Dachkonstruktion für große D-J-H, große A-D-L und große offene Kanzel, 5 Stck. 20 % Rabatt (Info 1 Stck. 143,20 €)	180 x 180 x 200	716,00
06460	Pfahl zum Verankern für alle D-J-H	ø 7 x 100	2,50
06130	Tarnnetz für alle D-J-H	ca. 120 x 500	34,00
07440	Rutschsicherung für Standflächen (Metallgitter) für alle D-J-H	100 x 100	9,90

*Alle Preise inkl. Mehrwertsteuer

Erdsitz / Blattstand

Maße aufgebaut: ca. 90 x 88 x 95 cm
 Transportmaß: ca. 96 x 96 x 11 cm

- Gewicht ca. 20 kg
- Erdsitz/Blattstand ist fertig vormontiert

- ◆ **Zubehör**
- Pfahl zum Verankern Ø 7 x 100 cm
 - Tarnnetz ca. 120x500 cm



Der Erdsitz ist fertig montiert, leicht zu tragen, durch Schaniere klappbar und sofort einsetzbar.



Ein zusätzliches Tarnnetz bietet den optimalen Sichtschutz.



Baumleiter H 400 cm / H 600 cm

Maße aufgebaut: ca. 150 x 78 x 400 cm / ca. 150 x 78 x 600 cm
 Maße Bausatz: ca. 400 x 78 x 15 cm / ca. 400 x 78 x 20 cm

- Sitzhöhe: ca. 350 cm / ca. 550 cm
- Augenhöhe im Sitzen: ca. 430 cm / ca. 630 cm
- Gewicht: ca. 70 kg / ca. 100 kg
- mit verschiebbarer Gewehrauflage
- Leiter und Sitz vormontiert, die anderen Holzteile sind vorgebohrt
- inkl. Montagematerial und -anleitung

- ◆ **Zubehör**
- Pfahl zum Verankern Ø 7 x 100 cm
 - Tarnnetz ca. 120 x 500 cm
 - Dachkonstruktion 140 x 140 x 150 cm



Baumleiter 4 m
 Vor der Montage fragen Sie bitte den Waldbesitzer!



Die Dachkonstruktion 140 x 140 x 150 cm besteht aus 2 vormontierten kesseldruck-imprägnierten Holztafeln mit umlaufendem Rahmen, welche mit 2 Hölzern verschraubt werden. Die beigefügte reißfeste Plane wird mit Dachstiften befestigt. Mit den 8 beigefügten Hölzern und Schrauben kann das Dach auf alle offenen Ansitz-Einrichtungen montiert werden.



Baumleiter 6 m
 Bei der 6 m Baumleiter wird die 4 m Baumleiter um 2 m verlängert.



06090



06340 /
06355

Art.-Nr.	Artikel	ca. Maße in cm L x B x H	Preis* €
06090	Erdsitz/Blattstand, fertig vormontiert	90 x 90 x 95	69,00
06096	Erdsitz/Blattstand, fertig vormontiert, 6 Stck. 20 % Rabatt (Info 1 Stck. 55,20 €)	90 x 90 x 95	331,20
06340	Baumleiter, Höhe 4 m	150 x 78 x 400	139,00
06346	Baumleiter, Höhe 4 m, 6 Stck. 20 % Rabatt (Info 1 Stck. 111,00 €)	150 x 78 x 400	666,00
06355	Baumleiter, Höhe 6 m, bestehend aus 4 m und 2 m Leiter geflanscht	200 x 78 x 600	199,00
06366	Baumleiter, Höhe 6 m, 6 Stck. 16 % Rabatt (Info 1 Stck. 166,50 €)	200 x 78 x 600	999,00
06199	Dachkonstruktion für Baumleiter 4 m und 6 m	140 x 140 x 150	99,90
06195	Dachkonstruktion für Baumleiter, 5 Stck. 10 % Rabatt (Info 1 Stck. 89,80 €)	140 x 140 x 150	449,00
06460	Pfahl zum Verankern	Ø 7 x 100	2,50
06480	Pfahl zum seitlichen Abstreben	Ø 7 x 250	5,90
06130	Tarnnetz für Baumleiter 4 m und 6 m	ca. 120 x 500	34,00

*Alle Preise inkl. Mehrwertsteuer

offene Kanzel, 120 x 120 x 100 cm

Maße aufgebaut: ca. 127 x 127 x 115 cm (ohne Dach und ohne Unterbau)

Maße Bausatz: ca. 120 x 120 x 45 cm

Die offene Kanzel ist die richtige Wahl für Freiluftfans.

Sie bietet 2 Personen Platz und ist nicht nur für den Ansitz, sondern auch für die Drückjagd bestens geeignet.

Alle Unterbauten von 1,50 m, 2,40 m, 3,50 m und 4,80 m Höhe sind möglich.

- inkl. Montagematerial und -anleitung

- Gewicht ca. 120 - 150 kg

◆ Zubehör

- Unterbau H 150 cm
- Unterbau H 240 cm
- Unterbau H 350 cm
- Unterbau H 480 cm
- Erdankerschrauben
- Montagehülsen (siehe S. 11 bis 13)
- Dachkonstruktion
- Podest mit 3 Geländerteilen

Die zwei offenen Kanzeln passen auf alle 4 Unterbauten und können ohne oder mit Podest und Geländer montiert werden (siehe S. 11 bis 13)



offene Kanzel mit 1,50 m Unterbau



Sandsack



offene Kanzel mit 1,50 m Unterbau und Dach



offene Kanzel mit 2,40 m Unterbau und Dach

große offene Kanzel, 120 x 160 x 100 cm

Maße innen: ca. 120 x 160 x 100 cm

Maße Bausatz: ca. 120 x 160 x 45 cm

Auf mehrfachen Wunsch wurde die große offene Kanzel 120 x 160 cm aus kesseldruckimprägnierten Brettern in das Lieferprogramm aufgenommen. Sie bietet 2 Personen, auch mit Rucksack usw., komfortabel Platz und wird in Revieren bevorzugt, wo Jagdgäste geführt werden.

- Wände und Boden aus sägerauen Brettern, kesseldruckimprägniert, in fertigen Elementen

- inkl. Montagematerial und -anleitung

- Gewicht ca. 160 - 200 kg

◆ Zubehör

- Unterbau H 150 cm
- Unterbau H 240 cm
- Unterbau H 350 cm
- Unterbau H 480 cm
- Erdankerschrauben
- Montagehülsen
- Podest mit 3 Geländerteilen (siehe S. 11 bis 13)
- Blendenset



offene Kanzel 120 x 160 x 100 cm, mit großem Dach



Mit dem Blendenset (in Verbindung mit großer Dachkonstruktion) entstehen auf 3 Wandseiten Schießluken. Die Rückwand wird komplett geschlossen. Das Blendenset lässt sich zur Drückjagd binnen 2 Minuten ohne Werkzeug heraus nehmen. Somit hat man zur Ansitzjagd ausreichend Sicht- und Watterschutz und zur Drückjagd den gewünschten Rundumblick.



offene Kanzel 120 x 160 x 100 cm, mit 2,40 m Unterbau, großem Dach und Blendenset



06219



06299

Art.-Nr.	Artikel	ca. Maße in cm L x B x H	Preis* €
06219	Offene Kanzel	120 x 120 x 100	199,00
06213	Offene Kanzel, 3 Stck. 10 % Rabatt (Info 1 Stck. 179,00 €)	120 x 120 x 100	537,00
06299	Große offene Kanzel	120 x 160 x 100	249,00
06293	Große offene Kanzel, 3 Stck. 10 % Rabatt (Info 1 Stck. 224,00 €)	120 x 160 x 100	672,00
06199	Dachkonstruktion nur für offene Kanzel 120 x 120 x 100	140 x 140 x 150	99,90
06195	Dachkonstruktion nur für off. Kanzel, 5 Stck. 10 % Rabatt (Info 1 Stck. 89,80 €)	140 x 140 x 150	449,00
07010	Große Dachkonstruktion für beide offene Kanzeln möglich	180 x 180 x 200	179,00
07020	Große Dachkonstruktion für beide offene Kanzeln, 5 Stck. 20 % Rabatt (Info 1 Stck. 143,20 €)	180 x 180 x 200	716,00
06029	Podest mit 3 Geländeteilen für alle Kanzeln	70 x 140 x 95	109,00
06023	Podest mit 3 Geländeteilen, 3 Stck. 19 % Rabatt (Info 1 Stck. 88,00 €)	70 x 140 x 95	264,00
07420	Blendenset (4 Stück) für große offene Kanzel		69,00

*Alle Preise inkl. Mehrwertsteuer

Rustik-Kanzel, 120 x 120 x 194 cm

Maße innen: ca. 120 x 120 x 194 cm

Maße Bausatz: ca. 120 x 190 x 45 cm

Auf mehrfachen Wunsch wurde die preisgünstige, stabile Rustik-Kanzel aus kesseldruckimprägnierten Brettern entwickelt. Sie bietet ausreichend Schutz vor Wind und Regen und kann mit Plexiglasscheiben oder Windläden ausgestattet werden. (jeweils außen anzubringen) Sie eignet sich jedoch nicht für ein Wärmedämmset und zum Beheizen.

- Wände, Boden und Dach aus sägerauen Brettern, kesseldruckimprägniert, in fertigen Elementen
- Sitzbank durch Drehen höhenverstellbar
- Dachüberstand 10 cm, Dachplane ohne Stoß
- Fensteröffnungshöhe 97 cm, 3 Öffnungen 40 x 67 cm
- inkl. Montagematerial und -anleitung
- Gewicht ca. 230 - 280 kg



Rustik-Kanzel aus Brettern, sägerau

Zubehör

- Unterbau H 150 cm
- Unterbau H 240 cm
- Unterbau H 350 cm
- Unterbau H 480 cm
- Erdankerschrauben
- Montagehülsen
- Podest mit 3 Geländerteilen (siehe S. 11 bis 13)
- Plexiglasscheibenset für außen
- Windladenset für außen
- Handgriff, ist notwendig, wenn kein Podest gewählt wird.



3,50 m Unterbau mit Podest und Geländer für alle Kanzeln siehe S. 13



Rustik-Kanzel aus Brettern, sägerau mit 2,40 m Unterbau

Standard-Kanzel aus Profilbrettern, 120 x 120 x 195 cm

Maße innen: ca. 120 x 120 x 194 cm

Maße Bausatz: ca. 120 x 190 x 42 cm

- Gewicht ca. 200 - 250 kg
- Wände aus 19 mm Profilholzbrettern, kesseldruckimprägniert
- Sitzbank an zwei Seiten einsetzbar, höhenverstellbar
- Dachüberstand 10 cm, Dachplane ohne Stoß
- Fensteröffnungshöhe 97 cm, 3 Öffnungen 40x67 cm, 1 Öffnungen 40x37 cm
- inkl. Montagematerial und -anleitung

Zubehör

- Plexiglasscheibenset (4 Stk.) für außen oder innen
- Windladenset (4 Stk.) für außen
- Schall- und Wärmedämmset, fertig zugeschnitten
- Sitzauflagepolster 3 x 35 x 112 cm
- Sandsack, als Auflage bzw. Höhenausgleich
- Podest 70 x 140 cm mit 3 Geländerteilen für sicheres Auf- u. Absteigen, besonders bei hohen Unterbauten
- Handgriff, ist notwendig, wenn kein Podest gewählt wird.



Sandsack

Ob Standard- oder Rustik-Kanzel, beide können auf einen Unterbau von 1,50 m, 2,40 m, 3,50 m oder 4,8 m mit oder ohne Podest und Geländer geschraubt werden.

In jeder Kanzel ist Platz für 2 Personen.

Erst das Schall- und Wärmedämmset machen aus der Standard-Kanzel eine optimale, geräuscharme und winddichte Ansitzzeineinrichtung.

Die 35 mm Luftschicht zwischen Profilbrettern und Teppichboden hat sich bestens bewährt.

Windläden außen und Plexiglasscheiben innen bieten Sichtschutz, Windschutz und Schutz vor Vandalismus.



Standard-Kanzel auf 3,50 m Unterbau mit Podest - Abendstimmung -



Standard-Kanzel auf 4,80 m Unterbau mit Podest



06249



06209

Art.-Nr.	Artikel	ca. Maße in cm L x B x H	Preis* €
06209	Rustik-Kanzel	120 x 120 x 194	389,00
06203	Rustik-Kanzel, 3 Stck. 18 % Rabatt (Info 1 Stck. 319,00 €)	120 x 120 x 194	957,00
07310	Plexiglasscheibenset für Rustik-Kanzel, 3 Stück für außen		79,00
07399	Windladenset für Rustik-Kanzel, 3 Stück für außen		49,00
06249	Standard-Kanzel aus Profilbrettern	120 x 120 x 195	499,00
06243	Standard-Kanzel, 3 Stck. 13 % Rabatt (Info 1 Stück 433,00 €)	120 x 120 x 195	1.299,00
07320	Plexiglasscheibenset für Standard-Kanzel, 4 Stück für außen oder innen		97,00
07349	Windladenset für Standard-Kanzel, 4 Stück für außen		69,00
07380	Sitzpolster für Standard- und Rustik-Kanzel	3 x 35 x 112	49,00
06560	Schall- und Wärmedämmset für Standard-Kanzel		109,00
07400	Sandsack als Gewehrauflage und Höhenausgleich		10,00
06210	Handgriff aus Holz für alle Kanzeln ohne Podest	80 x 4 x 4	11,90
06029	Podest mit 3 Geländeteilen für alle Kanzeln	70 x 140 x 95	109,00
06023	Podest mit 3 Geländeteilen, 3 Stck. 19 % Rabatt (Info 1 Stck. 88,00 €)	70 x 140 x 95	264,00

*Alle Preise inkl. Mehrwertsteuer

Allround-Kanzel, 120 x 120 x 193 cm

Maße innen: ca. 120 x 120 x 193 cm
 Maße Bausatz: ca. 200 x 120 x 47 cm

- Gewicht ca. 250 - 300 kg
- Wände, Boden und Dach aus 19 mm Profilholzbrettern, kesseldruckimprägniert
- Dachüberstand 20 cm, Dachplane ohne Stoß
- Fensteröffnungshöhen, außer im Türelement, auf 80, 97 oder 115 cm einstellbar (werksseitig 97 cm)
- Ablagen unter den Fensteröffnungen auf 3 Seiten, wichtig auch zum Abstützen der Ellbogen
- Sitzbank klappbar, an zwei Seiten einsetzbar
- Rückenlehne

◆ Zubehör

- Plexiglasscheibenset (4 Stk.) für außen oder innen
- Windladenset (4 Stk.) für außen
- Schall- und Wärmedämmset, fertig zugeschnitten
- Sitzauflagepolster 3 x 35 x 112 cm
- Sandsack, als Auflage bzw. Höhenausgleich
- Podest 70 x 140 cm mit 3 Geländerteilen für sicheres Auf- u. Absteigen, besonders bei hohen Unterbauten
- Handgriff, ist notwendig, wenn kein Podest gewählt wird.



Bei der Allround- und Schlaf-Kanzel sind drei Brüstungshöhen einstellbar 80, 97 und 115 cm



Allround-Kanzel auf 3,50 m Unterbau mit Podest



Allround-Kanzel auf 4,8 m Unterbau mit Podest

Förster-Kanzel, 120 x 160 x 195 cm

Maße innen: ca. 120 x 160 x 195 cm
 Maße Bausatz: ca. 200 x 120 x 60 cm

Auf mehrfachen Wunsch wurde die Förster-Kanzel aus kesseldruckimprägnierten Profilbrettern entwickelt. Sie bietet 2 Personen, auch mit Rucksack usw., komfortabel Platz und wird in Revieren bevorzugt, wo Jagdgäste geführt werden. Bei längeren Ansitzen kann der Einzeljäger die Füße hochlegen und so bequem lange Wartezeiten überbrücken.

- Wände, Boden und Dach aus 19 mm Profilbrettern, kesseldruckimprägniert, in fertigen Elementen
- Sitzbank 60 x 152 cm, klappbar
- Dachüberstand 10 cm, Dachplane ohne Stoß
- Fensteröffnungshöhe 97 cm, 3 Öffnungen 40 x 68 cm, 2 Öffnungen 40 x 37 cm
- inkl. Montagematerial und -anleitung
- Gewicht ca. 300 - 350 kg



Förster-Kanzel mit Podest

◆ Zubehör

- Plexiglasscheibenset für außen und innen
- Windladenset für außen
- Schall- und Wärmedämmset, fertig zugeschnitten
- Sitzauflagepolster 3 x 35 x 112 cm
- Prämium-Set
- Podest mit 3 Geländerteilen (siehe S. 11 bis 13)
- Handgriff, ist notwendig, wenn kein Podest gewählt wird.



3,50 m Unterbau mit Podest und Geländer für alle Kanzeln siehe S. 13



Förster-Kanzel auf 3,50 m Unterbau



06239

Die Allround-Kanzel bietet 6 Verbesserungen gegenüber der Standard-Kanzel.



06289

Art.-Nr.	Artikel	ca. Maße in cm L x B x H	Preis* €
06239	Allround-Kanzel	120 x 120 x 193	599,00
06233	Allround-Kanzel, 3 Stck. 11 % Rabatt (Info 1 Stck. 533,00)	120 x 120 x 193	1.599,00
07320	Plexiglasscheibenset für Allround-Kanzel, (4 Stck.) für innen und außen		97,00
07349	Windladenset für Allround-Kanzel, (4 Stck.) für außen		69,00
06560	Schall- und Wärmedämmset für Allround-Kanzel		109,00
07380	Sitzpolster Allround-Kanzel	3 x 35 x 1120	49,00
06289	Förster-Kanzel	120 x 160 x 193	729,00
06283	Förster-Kanzel, 3 Stck. 13 % Rabatt (Info 1 Stck. 633,00 €)	120 x 160 x 193	1.899,00
07300	Plexiglasscheibenset für Förster-Kanzel, (5 Stck.) für innen und außen		129,00
07369	Windladenset für Förster-Kanzel, (5 Stck.) für außen		87,00
06580	Schall- und Wärmedämmset für Förster-Kanzel		139,00
06280	Prämium-Set für Försterkanzel, Rückenlehne und Ablagenbretter auf 3 Seiten		49,00
07370	Sitzpolster für Förster-Kanzel	3 x 60 x 152	69,00
07400	Sandsack als Auflage bzw. Höhenausgleich		10,00
06029	Podest mit 3 Geländerteilen für alle Kanzeln	70 x 140 x 95	109,00
06023	Podest mit 3 Geländerteilen, 3 Stck. 19 % Rabatt (Info 1 Stck. 88,00 €)	70 x 140 x 95	264,00
06210	Handgriff aus Holz für alle Kanzeln ohne Podest	80 x 4 x 4	11,90

*Alle Preise inkl. Mehrwertsteuer

Schlaf-Kanzel, 210 x 120 x 193 cm

Maße innen:
Maße Bausatz:

ca. 210 x 120 x 193 cm
ca. 210 x 120 x 67 cm

Die Schlafkanzel kann auf alle Unterbau von 1,50 m, 2,40 m, 3,50 m oder 4,80 m Höhe mit oder ohne Podest und Geländer geschraubt werden. Bezüglich Sichtschutz, Windschutz und Schutz vor Vandalismus bieten Plexiglasscheiben innen und Windläden außen die optimale Ausstattung. Das Sitz- bzw. Schlafpolster und ein Sandsack als ruhige und höhenanpassbare Schießeauflage runden die Ausstattung ab. Höhenverstellbare Fensteröffnungen können der Geländeform (Hanglage) angepasst werden.

- Gewicht ca. 350 - 400 kg
- Wände, Boden und Dach aus 19 mm Profilholzbrettern, kesseldruckimprägniert
- Dachüberstand 20 cm
- Fensteröffnungshöhen auf 80, 97 oder 115 cm einstellbar (werksseitig 97 cm)
- Ablagen unter den Fenstern auf 3 Seiten, wichtig auch zum Abstützen der Ellbogen
- Sitz-/ Schlafbank klappbar
- Rückenlehne

◆ Zubehör

- Plexiglasscheibenset (5 Stk.) für außen oder innen
- Windladenset (5 Stk.) für außen
- Schall- und Wärmedämmset, fertig zugeschnitten
- Sitzauflagepolster 6 x 60 x 202 cm
- Sandsack, als Auflage bzw. Höhenausgleich
- Podest 70 x 140 cm mit 3 Geländerteilen für sicheres Auf- u. Absteigen, besonders bei hohen Unterbauten
- Handgriff, ist notwendig, wenn kein Podest gewählt wird.



Schlafkanzel auf 3,50 m Unterbau mit Podest



Podest mit 3 Geländerteilen



Schlafkanzel auf 4,80 m Unterbau mit Podest

SCHALL- & WÄRMEDÄMMUNG



Auch für den „unruhigen“ Jäger bietet das Schall- und Wärmedämmset die optimale Ausstattung.



Die 35 mm Luftschicht zwischen Profilbrettern und Teppichboden dämmt Schall, Wärme, alle entstehenden Geräusche u. verhindert Zugluft. Zuschnitte für Wände, Boden u. Dach sowie ein Klammergerät sind im Lieferumfang enthalten.



klappbare Sitzliege



Sandsack

◆ die „inneren Werte“
der Schlafkanzel



Auch 2 m Leute können sich ausstrecken



Platz genug, auch für 2 Jäger und ihre Jagdutensilien



06259

Art.-Nr.	Artikel	ca. Maße in cm L x B x H	Preis* €
06259	Schlaf-Kanzel (Unterbauten siehe Seite 11, 12, 13)	210 x 120 x 193	899,00
06253	Schlaf-Kanzel, 3 Stck. 11 % Rabatt (Info 1 Stck. 799,00 €)	210 x 120 x 193	2.397,00
07330	Plexiglasscheibenset für Schlaf-Kanzel, (5 Stck.) für innen und außen		133,00
07359	Windladenset für Schlaf-Kanzel, (5 Stck.) für außen		89,00
06570	Schall- und Wärmedämmset für Schlaf-Kanzel		149,00
07390	Sitzpolster für Schlaf-Kanzel	3 x 60 x 152	79,00
07400	Sandsack als Auflage bzw. Höhenausgleich		10,00
06029	Podest mit 3 Geländerteilen für alle Kanzeln	70 x 140 x 95	109,00
06023	Podest mit 3 Geländerteilen, 3 Stck. 19 % Rabatt (Info 1 Stck. 88,00 €)	70 x 140 x 95	264,00
06210	Handgriff aus Holz für alle Kanzeln ohne Podest	80 x 4 x 4	11,90

*Alle Preise inkl. Mehrwertsteuer

Erdankerschrauben geben auch bei Sturm sicheren Halt

Die feuerverzinkten ca. 100 cm langen Erdankerschrauben können mehrmals verwendet werden, Mindestenz 40 Jahre haltbar.

Um eine optimale, dauerhafte Verbindung zum Erdreich zu schaffen, benutzen Sie bitte die Spezial-Erdankerschrauben. Diese finden in jedem Boden halt, selbst in sandigem. Auch bei steinigem Boden bieten sich die Spezial-Erdankerschrauben an. Steine bis zur Faustgröße werden zur Seite gedrückt und erhöhen die Auszugsfestigkeit. Steinplatten, Schiefer o.ä. werden mit Hilfe des Vorschlaghammers zerschlagen. Bei Felsen muss die Erdschraube gekürzt werden.



Spezial-Erdankerschrauben-Set (4 Stück) für Hölzer Ø 8 - 10 cm



Nach dem Vorstechen, kann der Schraubanker wie abgebildet eingedreht werden.



Die Rundholzaufnahme auf den Erdankerschrauben kann der Neigung der Holme angepasst werden.



Bei sehr festem Boden verwenden Sie zum Eindrehen eine Eisenstange.



Bei steinigem Boden, gleichzeitig drehen und schlagen.

Unterbauten in 1,50 m und 2,40 m (ohne Kanzel-Boden)

Unterbau 1,50 m Maße aufgebaut: ca. 150 x 150 x 150 cm, Gewicht ca. 70-90 kg
Maße Bausatz: ca. 200 x 78 x 20 cm, mit Leiter

Unterbau 2,40 m Maße aufgebaut: ca. 175 x 175 x 240 cm, Gewicht ca. 110-150 kg
Maße Bausatz: ca. 300 x 78 x 30 cm, mit Leiter



An manchen Plätzen, oft unter großen Bäumen, reicht ein Unterbau von 150 cm Höhe. Die Montage ist einfach.

Auf die Unterbauten 150 cm und 240 cm hoch passen alle Kanzeln. Das Podest mit den 3 Geländerteilen kann zusätzlich bei jedem Kanzeltyp montiert werden. Die stabilen Rund- und Halbrundhölzer sind soweit wie möglich vorgebohrt und bestehen aus kesseldruckimprägnierten Kiefernholzern. Die Leitern sind fertig montiert.



Im bergigen, offenen Gelände reicht der Unterbau 240 cm hoch oft aus. Die Montage ist einfach.



Die feuerverzinkten Montagehülsen werden unter die stabilen Böden der Kanzeln geschraubt.

Die 150 cm & 240 cm hohen Unterbauten werden mit feststehenden Montagehülsen montiert, welche unter die stabilen Böden der Kanzeln geschraubt werden. In die Montagehülsen werden die Holme gesteckt und verschraubt. Die Holme werden mit dem angeschraubten Boden in die bereits ins Erdreich geschraubten Erdankerschrauben gestellt. Der Kanzelboden wird in die Waage gedrückt und die Halbrundhölzer angeschraubt. Die Montagehülsen und Erdankerschrauben müssen extra bestellt werden.



Podest mit 3 Geländerteilen



Art.-Nr.	Artikel	ca. Maße in cm L x B x H	Preis* €
06490	Erdankerschrauben-Set, 4 feststehende für Hölzer ø 8 – 10 cm, für Unterbau 1,50 und 2,40 m	100 cm	199,00
06493	Erdankerschrauben-Set, 3 Sets (12 Stck.) 10 % Rabatt (Info 1 Set (4 Stck.) 179,00 €) für Unterbau 1,50 und 2,40 m	100 cm	537,00
06540	Montagehülsen-Set, 4 feststehende inkl. Schrauben für Hölzer ø 8 – 10 cm, für Unterbau 1,50 und 2,40 m	15 x 15 x 10	45,00
06543	Montagehülsen-Set, 3 Sets (12 Stck.) 10 % Rabatt (Info 1 Set (4 Stck.) 40,50 €) für Unterbau 1,50 und 2,40 m	15 x 15 x 10	121,50
06020	Unterbau Höhe 1,50 m inkl. Leiter	150 x 150 x 150	119,00
06223	Unterbau Höhe 1,50 m inkl. Leiter, 3 Stck. 20 % Rabatt (Info 1 Stck. 95,33 €)	150 x 150 x 150	286,00
06040	Unterbau Höhe 2,40 m inkl. Leiter	175 x 175 x 240	179,00
06043	Unterbau Höhe 2,40 m inkl. Leiter, 3 Stck. 20 % Rabatt (Info 1 Stck. 143,00 €)	175 x 175 x 240	429,00
06029	Podest mit 3 Geländerteilen für alle Kanzeln	70 x 140 x 95	109,00
06023	Podest mit 3 Geländerteilen für alle Kanzeln, 3 Stck. 19 % Rabatt (Info 1 Stck. 88,00 €)	70 x 140 x 95	264,00
07430	Rutschsicherung für Podest (Metallgitter)	ca. 50 x 100	5,90

*Alle Preise inkl. Mehrwertsteuer

Sichere Schnellmontage von Hochsitz-Unterbauten beim Patentamt angemeldet

Die feuerverzinkten Metallteile können mehrmals verwendet werden. Mindestens 40 Jahre haltbar.



Montagehülenset, 2 feste und 2 klappbare, inkl. Schrauben



Die Montagehülsen werden unter den Kanzelboden geschraubt.

Große Hochsitz-Unterbauten können mit dem klappbaren Erdankerschrauben und Montagehülsen, auch bei schrägem Gelände, **sicher und schnell** montiert werden.



Erdankerschrauben-Set 2 feste, 2 klappbare, Montage siehe S. 11.



Bei unterschiedlichen Höhen müssen die Rundholzholme entsprechend gekürzt werden (Schnittfläche immer nach oben unter den Kanzelboden). Beachten Sie bitte die beigegefügte Montaganleitung.



Ein Flaschenzug oder eine Seilwinde erleichtert die Arbeit sehr und es werden nur zwei Personen zum Aufbau benötigt. Die Unterbauten können aber auch von kräftigen Personen hochgedrückt werden.



Art.-Nr.	Artikel	ca. Maße in cm L x B x H	Preis* €
06590	Erdankerschrauben-Set, 2 feste und 2 klappbare für Hölzer ø 8 – 10 cm	100 cm	215,00
06593	Erdankerschrauben-Set, 3 Sets (12 Stck.) 10 % Rabatt (Info 1 Set (4 Stck.) 193,30 €)	100 cm	580,00
06550	Montagehülenset, 2 feste und 2 klappbare, inkl. Schrauben	15 x 15 x 10	53,00
06553	Montagehülenset, 3 Sets (12 Stck.) 10 % Rabatt (Info 1 Set (4 Stck.) 47,70 €)	15 x 15 x 10	143,00

*Alle Preise inkl. Mehrwertsteuer

Unterbauten in 3,50 m und 4,80 m (ohne Kanzel-Boden)

Unterbau 3,5m
lange Holme & Leiter

Maße aufgebaut: ca. 200 x 200 x 350 cm
Maße Bausatz: ca. 400 x 78 x 30 cm
Gewicht: ca. 200 - 300 kg

Unterbau 4,8m
lange Holme & Leiter

Maße aufgebaut: ca. 250 x 250 x 480 cm
Maße Bausatz: ca. 550 x 78 x 25 cm
Gewicht: ca. 350 - 420 kg



Der Unterbau wird soweit aufgerichtet bis die 2 Holme in die festen Erdankerschrauben gestellt werden können. Wenn alle halbrunden Streben und Schrauben montiert sind haben Sie einen stabilen und sicheren Unterbau mit 20 Jahren Garantie.

Die Kanzeln können bei Standortwechsel problemlos zerlegt und wieder aufgebaut werden.

Alle Kanzeltypen können auf alle Unterbauten montiert werden. Auch das Podest kann bei allen Kanzeln und Unterbauten montiert werden. Für den sicheren Einstieg, besonders bei hohen Kanzeln wird ein Podest mit Geländer empfohlen.

3,50 m Unterbau mit Podest und Geländer für alle Kanzeln



Podest mit 3 Geländerteilen
Bei den Halbrundhölzern bildet sich keine Staunässe. (Fäulnisgefahr)



Unterbau H 4,80 m mit Schlafkanzelboden, Podest und Leiter

fahrbarer Unterbau


Maße aufgebaut: ca. 180 x 180 x 200 cm
Maße Bausatz: ca. 200 x 75 x 40 cm
Gewicht: ca. 200 - 300 kg

Der fahrbarer Unterbau besteht aus einem stabilen, feuerverzinkten Stahlrahmen, 2 Rädern, Anhängemaß für Pkw's, Stützrad, 4 höhenverstellbaren Stützen, 8 Montagehülsen und dem Unterbau 1,50 m mit Leiter. Höhe insgesamt ca. 2 m.

Auf den fahrbaren Unterbau können alle Kanzel-Typen montiert werden. Die Räder können auch außen am U-Eisen Rahmen montiert werden, was die Sicherheit beim Fahren erhöht. Nicht für öffentliche Straßen zugelassen.



Am einfachsten mit einem Allradauto zu ziehen.



fahrbarer Unterbau für alle Kanzeln

Art.-Nr.	Artikel	ca. Maße in cm L x B x H	Preis* €
06079	Unterbau Höhe 3,5 m, ganze Holme, ganze Leiter, ohne Kanzelboden	200 x 200 x 350	289,00
06073	Unterbau Höhe 3,5 m, 3 Stck. 19 % Rabatt (Info 1 Stck. 233,00 €)	200 x 200 x 350	699,00
06099	Unterbau Höhe 4,80 m, ganze Holme, ganze Leiter 5,50 m, ohne Kanzelboden	240 x 240 x 480	399,00
06093	Unterbau Höhe 4,80 m, 3 Stck. 16 % Rabatt (Info 1 Stck. 333,00 €)	240 x 240 x 480	999,00
06029	Podest mit 3 Geländerteilen für alle Kanzeln	70 x 140 x 95	109,00
06023	Podest mit 3 Geländerteilen, 3 Stck. 19 % Rabatt (Info 1 Stck. 88,00 €)	70 x 140 x 95	264,00
06010	Fahrbarer Unterbau, komplett inkl. Montagehülsen, ohne Kanzelboden	300 x 180 x 200	1.499,00
07430	Rutschsicherung für Podest (Metallgitter)	ca. 50 x 100	5,90

*Alle Preise inkl. Mehrwertsteuer

Kirrkiste mit Deckel, 1,5 l

Maße aufgebaut: ca. 40 x 24 x 10 cm

Gewicht: ca. 5 kg



Kirrkiste mit Deckel

Die Schwarzwild-Kirrkisten verhindern, dass Kirrmaterial von Vögeln, Mäusen usw. gefressen wird.

Der Deckel steht über und kann dadurch angehoben werden.



Auf einer Kirsung sollten mehrere Kisten stehen, damit nicht nur die Bache kommt.

Futtertisch mit 4 Pfählen

Maße aufgebaut: ca. 100 x 48 x 50 cm (80 cm)

Maße Bausatz: ca. 100 x 48 x 8 cm

Gewicht: ca. 20 kg

Saftfutter wie Rüben, Trester usw. dürfen laut Vorschriften nur auf Futtertischen vorgelegt werden. Die Gefahr der Übertragung von Parasiten ist sonst zu groß.

Die 4 Pfähle werden ca. 40 cm tief ins Erdreich geschlagen, der Futtertisch aufgelegt und festgeschraubt.



Futtertisch mit Dach und 4 Pfählen

Maße aufgebaut: ca. 140 x 72 x 100 cm

Maße Bausatz: ca. 140 x 72 x 10 cm

Gewicht: ca. 35 kg

Saftfutter wie Rüben, Trester usw. dürfen laut Vorschriften nur auf Futtertischen vorgelegt werden. Die Gefahr der Übertragung von Parasiten ist sonst zu groß. Das Dach bietet zusätzlich Schutz vor Regen und Schnee.

Die 4 Pfähle (140 cm) werden im Abstand des Futtertisches ca. 40 cm tief ins Erdreich geschlagen, der Futtertisch dazwischen geschraubt, das Dach aufgelegt und festgeschraubt.



Rehwildfütterung, 100 l

Maße aufgebaut: ca. 100 x 100 x 130 cm

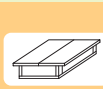
Maße Bausatz: ca. 100 x 80 x 20 cm

Gewicht: ca. 50 kg

Rehwildfütterung 100 l, Troghöhe ca. 50 cm, beidseitig zugänglich für's Wild.

Vorratsbefüllung von oben mit Ablagerost für zusätzliche Lagerung von Futter in Säcken.

Alle Teile sind vorgefertigt und sehr schnell zusammen zu schrauben.



07270



07290



07280



07210

Art.-Nr.	Artikel	ca. Maße in cm L x B x H	Preis* €
07270	Kirrkiste mit Deckel, 1,5 l	40 x 24 x 10	15,00
07275	Kirrkiste mit Deckel, 1,5 l, 10 Stck. 33 % Rabatt (Info 1 Stck. 9,90 €)	40 x 24 x 10	99,00
07280	Futtertisch mit 4 Pfählen, ca. 40 cm im Boden	100 x 78 x 83	29,00
07285	Futtertisch mit 4 Pfählen, 10 Stck. 20 % Rabatt (Info 1 Stck. 23,00 €)	100 x 78 x 83	230,00
07290	Futtertisch mit Dach und 4 Pfählen, ca. 45 cm im Boden	138 x 72 x 130	89,00
07295	Futtertisch mit Dach, 10 Stck. 21 % Rabatt (Info 1 Stck. 69,90 €)	138 x 72 x 130	699,00
07210	Rehwildfütterung 100 l	100 x 96 x 120	199,00
07213	Rehwildfütterung 100 l, 4 Stck. 24 % Rabatt (Info 1 Stck. 149,75 €)	100 x 96 x 120	599,00

*Alle Preise inkl. Mehrwertsteuer

Rehwildfütterung, 200 l


Maße aufgebaut: ca. 175 x 100 x 130 cm
 Maße Bausatz: ca. 175 x 80 x 20 cm
 Gewicht: ca. 75 kg

Die Rehwildfütterung bietet mehreren Tieren gleichzeitig und von beiden Seiten Futter. Auch die Kitze bekommen etwas mit.

Die Fütterung kann a) nur für Pellets, b) nur für Kleeheu, oder c) für Pellets und Kleeheu genutzt werden.

Durch Herausschrauben (Schlagen) der Bretter an den Trichterwänden entsteht eine Heuraufe.

Vorratsbefüllung von oben mit Ablagerost für zusätzliche Lagerung von Futter in Säcken.



Raufenfütterung

Maße aufgebaut: ca. 175 x 120 x 110 cm
 Maße Bausatz: ca. 175 x 120 x 15 cm
 Gewicht: ca. 50 kg

Die Raufenfütterung kann mit Heu und Grassilage befüllt werden.



Rotwildfütterung, 1000 l Heu + 100 l Pellets

Maße aufgebaut: ca. 240 x 220 x 260 cm
 Maße Bausatz: ca. 240 x 120 x 40 cm

Gewicht: ca. 150 kg



Die Rotwildfütterung kann von den Giebelseiten mit Kleeheu gefüllt werden. Heureste und Heusamen fallen in den darunter liegenden Trog. Im Futtertrog kann Saffutter (Rüben, Trester usw.) oder Pellets angeboten werden.



Die Fütterung kann natürlich auch für Damwild, Sikawild usw. verwendet werden.

Alle Teile sind vormontiert bzw. gebohrt, damit die Montage einfach und schnell geht.

Jägerfütterung für 6 Personen

Maße aufgebaut: ca. 240 x 220 x 260 cm
 Maße Bausatz: ca. 240 x 120 x 40 cm

Gewicht: ca. 150 kg



Nach dem gleichen stabilen Baumuster wie die Rotwildfütterung ist der überdachte Picknicktisch für die „Jägersleute“ konstruiert.

Mittagspausen oder Schüsseltreiben im Freien sind so regengeschützt und bequem.

Alle Teile sind vormontiert bzw. gebohrt, damit die Montage einfach und schnell geht.



07220



07200

Art.-Nr.	Artikel	ca. Maße in cm L x B x H	Preis* €
07220	Rehwildfütterung 200 l	125 x 96 x 120	249,00
07223	Rehwildfütterung 200 l, 4 Stck. 10 % Rabatt (Info 1 Stck. 224,00 €)	125 x 96 x 120	896,00
07230	Rotwildfütterung 1000 l Heu + 100 l Pellets	240 x 220 x 245	599,00
07233	Rotwildfütterung 1000 l, 3 Stck. 16 % Rabatt (Info 1 Stck. 499,70 €)	240 x 220 x 245	1.499,00
07240	Jägerfütterung für 6 Personen	240 x 220 x 245	599,00
07243	Jägerfütterung für 6 Personen, 3 Stck. 16 % Rabatt (Info 1 Stck. 499,70 €)	240 x 220 x 245	1.499,00
07200	Raufenfütterung	175 x 120 x 110	133,00
07205	Raufenfütterung, 5 Stck. 25 % Rabatt (Info 1 Stck. 99,75 €)	175 x 120 x 110	499,00

*Alle Preise inkl. Mehrwertsteuer

Hochsitz-Treppen für Unterbau 3,50 und 4,80 m

für Unterbau 3,50 m: Maße aufgebaut: ca. 475 x 80 x 120 cm
 Maße Bausatz: ca. 475 x 80 x 20 cm
 für Unterbau 4,80 m: Maße aufgebaut: ca. 650 x 80 x 120 cm
 Maße Bausatz: ca. 475 x 80 x 20 cm

Hochsitz-Treppen mit rutschfesten Stufen und beidseitigem Gelände für nicht schwindelfreie und ältere Jäger und Jägerinnen.

Auch Hunde können diese Treppen laufen und müssen nicht zu Hause bleiben. Stufen 16 x 60 cm mit verzinktem Maschendraht umwickelt, Tritthöhe 23 cm.

Bei Schnee und Frost können auch diese Stufen glatt sein.

Auf den Fotos ist das Gelände nur einseitig montiert, geliefert wird aber mit beidseitigem Gelände.



Schräghanglage perfekt gelöst!



Bei Hochsitzmontagen (Kanzeln) in Hanglage gehen Sie bitte wie folgt vor:

1. Schrauben Sie die Erdankerschrauben im Quadrat, wie in der Montageanleitung empfohlen soweit ins Erdreich wie möglich.
2. Ermitteln Sie mit einer Latte, Wasserwaage und Zollstock den Höhenunterschied der eingeschraubten Anker.
3. Kürzen sie dementsprechend die Rundholzholme der Unterbauten. Der längste Holm (größter Höhenunterschied) wird nicht gekürzt. Die abgeschnittene Seite der Holme nach oben, unter den Kanzelboden montieren.
4. Sie erhalten so, auch bei Schräghanglage, einen ausgewogenen Hochsitzboden.
5. Bei den Ansitzleitern und Druck-Jagd-Hochsitzen halten Sie sich bitte an den Montagetipp von Seite 3.

Zubehör

Art.-Nr.	Artikel	VE	ca. Maße in cm L x B x H	Preis* €
Hochsitz-Treppen für Unterbau 3,50 und 4,80 m				
09003	Hochsitz-Treppe mit Geländern für Unterbau 3,50 m	1	475 x 80 x 120	399,00
09004	Hochsitz-Treppe mit Geländern für Unterbau 4,80 m	1	650 x 80 x 120	549,00
Ersatzmaterial für Leitern und Kanzeln				
025018	Hochwertige braune Holzschutzlasur zum Nachstreichen (von Sikken) kein Postversand		2,5 l	49,00
06320	Leitersprosse halbrund	1	1/2 ø 8 x 118	2,00
06325	Leitersprosse halbrund	1	1/2 ø 10 x 78	2,50
06330	Strebe halbrund	1	1/2 ø 8 x 240	4,90
06409	Strebe halbrund		1/2 ø 10 x 300	7,50
06460	Pfahl		ø 7 x 100	2,50
06420	Pfahl		ø 7 x 150	3,70
06470	Pfahl		ø 7 x 200	4,90
66480	Pfahl		ø 7 x 250	5,90
06319	Leiter L 240 cm	1	78 x 240	35,00
06329	Leiter L 400 cm	1	78 x 400	69,00
06339	Leiter L 550 cm	1	78 x 550	119,00
07340	Ersatzdachplane für Rustikkanzel, Standardkanzeln und Dachkonstruktion, 140 x 140 cm	1	150 x 150	34,00
07350	Ersatzdachplane für Allroundkanzeln	1	180 x 180	39,00
07360	Ersatzdachplane für Schlafkanzeln	1	180 x 225	59,00
06495	Erdankerschraube (feststehend) für Hölzer ø 8 -10 cm	1	100	49,00
06595	Erdankerschraube (klappbar) für Hölzer ø 8 -10 cm	1	100	59,00
06510	Montagehülse, (feststehend) Hülse inkl. Schraube	1	für Hölzer ø 10 cm	11,60
06520	Montagehülse links, (klappbar) Hülse inkl. Schraube	1	für Hölzer ø 10 cm	19,50
06530	Montagehülse rechts, (klappbar) Hülse inkl. Schraube	1	für Hölzer ø 10 cm	19,50
06415	Verbindungslaschen für Rundhölzer (2 Stück mit 4 Schrauben)		ø 8 und 10 cm	9,90
Kastenfallen				
07259	Kastenfalle für Marder-Katze (Auslauf)	1	33 x 125 x 40	149,00


*Alle Preise inkl. Mehrwertsteuer

Pferdekoppel - Zaun

10 Jahre Garantie Pferdekoppelzaun

Aus Kiefernholz kesseldruckimprägniert grün

Zaunpfahl: 06440 Ø 10 x 200 cm, Zaunhöhe ca. 1,25 m, (VE 48 Stück) Halbrundriegel: 06409 Ø 10 x 300 cm, (VE 96 Stück)
 Zaunpfahl: 06450 Ø 12 x 225 cm, Zaunhöhe ca. 1,50 m, (VE 40 Stück) Halbrundriegel: 06410 Ø 12 x 300 cm, (VE 80 Stück)



Für Hobbyperde reichen in der Regel 1,25 m hohe Zäune mit 2 Halbrundriegeln übereinander (Ø 10 cm).
 Bei Sportpferden werden meistens 1,50 m hohe Zäune mit 3 Riegeln übereinander gewählt (Ø 12 cm).

Pferdekoppelzaun

Die Zaunpfähle und Halbrundriegel werden aus langsam gewachsenen Kiefernstangenholz erzeugt. Kiefernspiltholz lässt sich bei der Kesseldruckimprägnierung wesentlich besser durchtränken als Fichtenholz. Das schwere, rötlich gefärbte Kiefernkernholz ist durch Einlagerung von Ölen, Harzen, Kieselsäure usw. von Natur aus sehr haltbar. Größere Mengen und andere Abmessungen bieten wir Ihnen gerne gesondert an.



Pfähle für Sonderkulturen

10 Jahre Garantie Zaunpfähle

kesseldruckimprägniert

Zaunpfahl: Ø 7 x 200 cm, Zaunhöhe ca. 1,20 m, (VE 85 St.) Zaunpfahl: Ø 8 x 225 cm, Zaunhöhe ca. 1,50 m, (VE 60 St.)



Kesseldruckimprägnieranlage

Sonderkulturen müssen oft zum Schutz vor Verbisschäden eingezäunt werden. Zum Schutz vor Rehwild sollte der Zaun 1,20 m hoch sein. Gut imprägnierte Pfähle Ø 7 x 200 cm haben sich hierfür bewährt.

Zum Schutz vor Rot-, Dam- und Sikawild sollte der Zaun 1,50 m hoch sein. Gut imprägnierte Pfähle Ø 8 x 225 cm haben sich hierfür bewährt.



Art.-Nr.	Artikel	VE	ca. Maße in cm L x B x H	Preis* €
06440	Zaunpfahl (Zaunhöhe ca. 125 cm)	48	Ø 10 x 200	8,90
06450	Zaunpfahl (Zaunhöhe ca. 150 cm)	40	Ø 12 x 225	13,90
06409	Halbrundriegel	96	1/2 Ø 10 x 300	7,50
06410	Halbrundriegel	80	1/2 Ø 12 x 300	10,50
06420	Zaunpfahl (Zaunhöhe ca. 120 cm)	85	Ø 7 x 200	4,90
06430	Zaunpfahl (Zaunhöhe ca. 150 cm)	60	Ø 8 x 225	6,90

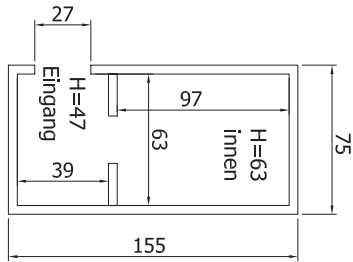
*Alle Preise inkl. Mehrwertsteuer

Hundehütten mit Satteldach & Flachdach

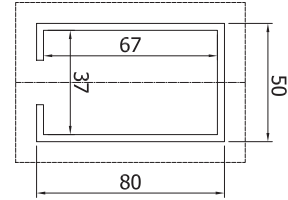
Allgemeines

Alle Sattel- und Flachdachhundehütten haben außen chromfrei kesseldruckimprägnierte Profilbretter, eine 35 mm dicke Isolierung und innen eine naturbelassene Holzbeplankung. Die Hundehütten werden im Bausatz geliefert und sind leicht zu montieren. Das Dach der Flachdachhundehütte dient als zusätzliche Liegefläche und wird bei der Berechnung der Zwingerfläche mit einbezogen. Der Vorraum ist ein optimaler Windschutz für den Innenraum.

Hütte mit Flachdach -Wachtel-



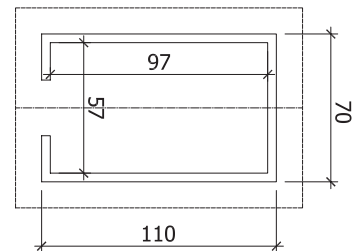
Hütte mit Satteldach -Dackel-



Holzliegefläche



Hütte mit Satteldach -Setter-



Zusatzdach für Hundehütte Wachtel im Freien



24018
24014



24009

Art.-Nr. Artikel

24018 Hundehütte Dackel (Satteldach)
24014 Hundehütte Setter (Satteldach)
24009 Hundehütte Wachtel (Flachdach)
24010 Zusatzdach für Hundehütte Wachtel im Freien
24011 Holzliegefläche für alle Hundehütten

ca. Maße in cm L x B x H

50 x 80 x 60
70 x 110 x 85
155 x 75 x 80
170 x 90
75 x 155

Preis* €

149,00
199,00
279,00
49,00
29,00

*Alle Preise inkl. Mehrwertsteuer

◆ Weitere holz & raum - Produkte

◆ Carports

Im Carport-Katalog, im Internet und in unserer Musterausstellung finden Sie verschiedene Einzel- und Doppelcarports in zahlreichen Ausführungen und mit unterschiedlichen Dachformen. Schnelle u. kostengünstige Montage mit speziellen Erdankerschrauben, zu allen Seriocarports erhalten Sie von uns **KOSTENLOSE** Bauantragsunterlagen.

Sondercarports sind unsere Spezialität!



◆ Blockhäuser

Die Bohlen der Blockhäuser werden aus langsam gewachsenen nordischen Nadelhölzern hergestellt. Die exakte Hobelung und die Spezialausfräsung an den Ecken ergeben eine dichte und stabile Konstruktion.



◆ Ferienhäuser / Jagdhütten

Die Ferienhäuser und Jagdhütten bauen wir individuell nach Ihren Wünschen. Die Häuser werden im Werk vorgefertigt und die Fußboden-, Wand-, Decken- und Dachelemente mit einem Autokran montiert.

◆ Energiesparhäuser

mit ISOWOOD - Dämmung



◆ Bei Interesse fordern Sie bitte folgende kostenlose Kataloge an:



Wir bieten unverbindliche Beratung, Angebotserstellung und auf Wunsch Bauantragsunterlagen, Lieferung und fachgerechte Montage.

Besuchen Sie unsere große Musterausstellung mit allen angebotenen Produkten in Finntrop-Rönkhausen oder schauen Sie ins Internet. www.holzundraum.de

holz & raum - im ganzen Land

holz & raum Zentrale

Therecker Weg 18
57 413 Finnentrop-Rönkhausen
Telefon 0049 - (0)2395 - 91 82 - 0
Fax 0049 - (0)2395 - 91 82 - 60
Internet www.holzundraum.de
E-Mail info@holzundraum.de



Georg
Rauterkus

holz & raum Gebietsvertretung Ost

Jens Kirchberg
Altes Dorf 20
02 979 Elsterheide-Nardt
Mobil 0049 - (0)173 - 384 68 97
Telefon 0049 - (0)3571 - 60 54 - 14
Fax 0049 - (0)3571 - 60 54 - 16
E-Mail holz-raum@freenet.de

Jens
Kirchberg



holz & raum Gebietsvertretung Süd

Revier- und Jagdausstatter Wilhelm GbR
René Wilhelm
Gewerbstraße 10
75 057 Kürnbach
Mobil 0049 - (0)173 - 270 51 57
Telefon 0049 - (0)7258 - 930 62 60
Fax 0049 - (0)7258 - 930 62 60
Internet www.revierservice-wilhelm.de
E-Mail kontakt@revierservice-wilhelm.de



René
Wilhelm



Die Montage der jagdlichen Einrichtungen übernehmen wir gerne. Bitte fragen Sie bei Ihrer zuständigen Vertretung an.

◆ Lieferbedingungen

Innerhalb Deutschland ist der Mindestbestellwert 500,- Euro. Unter 500,- Euro Bestellwert nur Abholpreise. Bei einem Auftragswert von 500,- Euro bis 4.000,- Euro wird zusätzlich einmalig ein Transportkostenanteil von 99,- Euro berechnet. Transportkosten für andere Länder bitte anfragen. Wird Zubehör alleine bestellt, werden nur die anfallenden Verpackungs- und Portokosten berechnet. In Italien, der Schweiz, den Niederlanden, Luxemburg, und Polen haben wir Händler vor Ort.

